

Adhésions 2017-2018

Procédure de renouvellement sur l'Intranet



Pour renouveler votre adhésion :

Rendez-vous sur le site de l'ACI : www.acifrance.com
puis, en haut à droite de l'écran, cliquez sur **Intranet**



Saisissez votre identifiant (**votre numéro d'adhérent**) et votre mot de passe (en respectant les majuscules et les minuscules), cliquez sur « **se connecter** ». Si vous avez perdu votre mot de passe vous pouvez le récupérer en cliquant sur « **j'ai oublié mon mot de passe** »

2 cas se présentent :

A. Vous renouvelez l'adhésion et l'abonnement des 2 membres d'un couple et vous souhaitez régler les 2 ensemble

- Étape 1** Valider les informations personnelles du 1^{er} membre du couple
- Étape 2** Choisir le tarif d'adhésion, l'abonnement et le don
- Étape 3** Différer l'enregistrement du règlement
- Étape 4** Se rendre sur la fiche du 2^{ème} membre du couple
- Étape 5** Valider les informations personnelles du 2^{ème} membre du couple
- Étape 6** Choisir le tarif d'adhésion, l'abonnement et le don
- Étape 7** Rattacher les 2 adhésions
- Étape 8** Enregistrer le règlement des 2 adhésions

B. Vous renouvelez l'adhésion et l'abonnement d'une personne seule

- Étape 1** Valider les informations personnelles
- Étape 2** Choisir le tarif d'adhésion, l'abonnement et le don
- Étape 3** Enregistrer le règlement

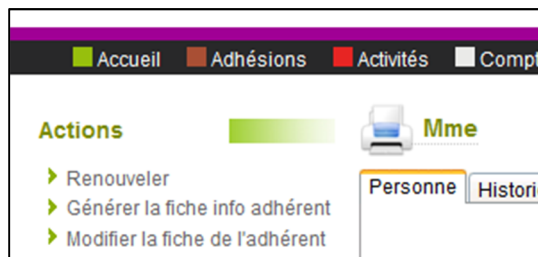
Vous renouvelez l'adhésion et l'abonnement des 2 membres d'un couple et vous souhaitez régler les 2 ensemble

Étape 1 Valider les informations personnelles du 1^{er} membre du couple

Sur la page d'accueil de l'Intranet, dans l'alerte rouge au centre de l'écran, cliquez sur le lien



Si l'alerte a disparu : sous votre nom à gauche, cliquez sur « ma fiche personnelle », puis dans le menu action à gauche, cliquez sur « renouveler » (ou « valider l'inscription »)



Vérifiez et complétez l'ensemble des informations de la fiche (téléphone, mail et date de naissance). Renseignez les informations complémentaires : si vous ne souhaitez pas apparaître sur des photos dans la revue de l'ACI ou dans les lettres infos de votre territoire, décochez la case « droit à l'image »

Cliquez ensuite valider. Le système confirme que vous êtes bien inscrit et ouvre la page des tarifs.

Étape 2 Choisir le tarif d'adhésion pour le 1^{er} membre du couple

Cliquez sur la petite flèche et sélectionnez votre tarif

tarif 1 : cotisation de base
tarif 2 : cotisation de soutien
tarif 3 : cotisation 1^{ère} année
tarif 4 : cotisation Prêtre, religieux
tarif 5 : cotisation personne non imposable

Date déclarative de fin de mandat	<input type="text"/>
Adhésion	
Choix du tarif	1 IND - 1 - Adhésion base individuelle(103,00€) [National : 85,00€] [Territorial : 18,00€]
Don national (si souhaité) :	<input type="radio"/> 50 <input type="radio"/> 100 <input type="radio"/> 150 <input type="radio"/> 200 <input type="text"/> €
Abonnement aux revues	Le Courrier <input checked="" type="radio"/> Oui : 28,00€ (et le conjoint paiera : 4,00 €) <input type="radio"/> Non
Total à régler	131,00€

Le système calcule le montant de votre participation.

Si vous ne souhaitez pas recevoir la revue cochez la case non

Si vous souhaitez faire un don choisissez le montant qui vous convient ou saisissez un montant différent.

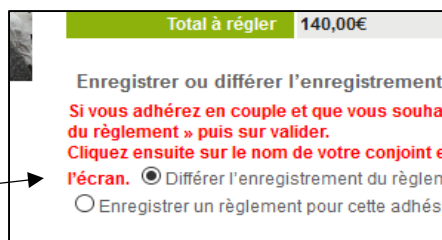
Si vous choisissez le tarif 5 - Cotisation « personne non imposable », vous devez certifier sur l'honneur que vous avez reçu un certificat de non-imposition en cochant la case.

Étape 3 Différer l'enregistrement du règlement

Si vous souhaitez régler les 2 adhésions ensemble, **vous ne devez pas, à cette étape, enregistrer le règlement.** Vous devez différer l'enregistrement du règlement.

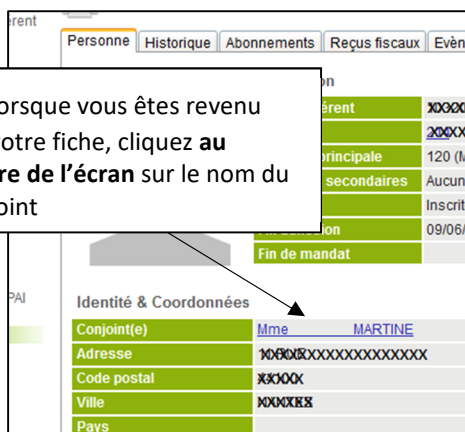
Cochez la case : « *différer l'enregistrement du règlement.* » puis cliquez sur **valider** (sans rien remplir)

Le système indique en vert que l'adhésion est enregistrée. Il vous redonne vos identifiants de connexion. Cliquez sur **continuer**, pour procéder au renouvellement du 2^{ème} membre du couple.



Étape 4 Aller sur la fiche du 2^{ème} membre du couple

1 Lorsque vous êtes revenu sur votre fiche, cliquez au **centre de l'écran** sur le nom du conjoint



2 Le système affiche sa fiche personnelle. Cliquez, à gauche, dans le menu action sur « renouveler » (ou valider l'inscription, ou inscrire un adhérent).

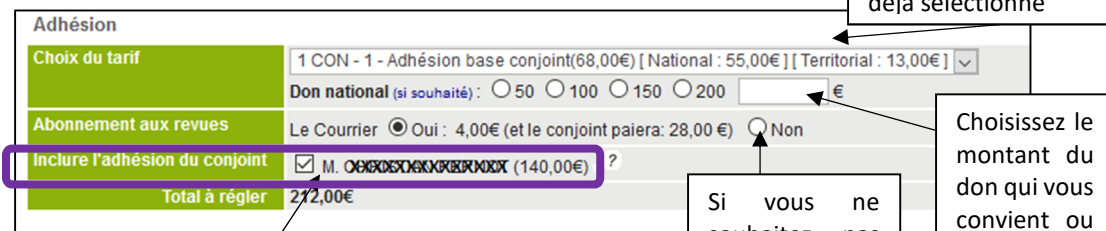


Étape 5 Valider les informations personnelles du 2^{ème} membre du couple

Mettez à jour ses informations et cliquez sur « valider ».

Étape 6 Choisir le tarif d'adhésion pour le 2^{ème} membre du couple

Le tarif conjoint est déjà sélectionné



Étape 7 Rattacher les 2 adhésions

Cochez la case inclure l'adhésion du conjoint, le système calcule le montant total à régler.

Si vous ne souhaitez pas recevoir un 2^{ème} exemplaire de la revue cochez la case non.

Choisissez le montant du don qui vous convient ou saisissez un montant différent.

Étape 8

Enregistrer le règlement des 2 adhésions

Vous pouvez payer :

- **Par carte bancaire** : remplissez le montant, choisissez le payeur et validez. Le système vous emmène sur le module bancaire sur lequel vous aurez à rentrer vos informations.
- **Par chèque en une ou trois fois**, vous enregistrez votre ou vos chèques, vous cliquez sur validez et vous envoyez votre règlement à l'ACI, 3bis rue François Ponsard, 75116 Paris en indiquant au dos votre numéro d'adhérent. A réception de votre règlement nous validerons votre adhésion.
- **Par prélèvement (en 1 fois, 2 fois ou mensuellement)**, renseignez avec précision les éléments de votre relevé bancaire sans omettre les zéros devant votre numéro de compte. Cliquez ensuite sur « valider ».

Attention, dans tous les cas, le payeur est celui qui recevra le reçu fiscal. (Si vous payez pour quelqu'un d'autre, n'oubliez pas de changer le nom du payeur

Le système indique en vert que votre adhésion est enregistrée. **Votre adhésion est terminée.**

Vous renouvelez l'adhésion et l'abonnement d'une personne seule

Procédez comme pour le renouvellement du 1^{er} membre d'un couple en parcourant les étapes 1, 2 et 8.

- Valider les informations personnelles
- Choisir le tarif d'adhésion, l'abonnement et le don
- Régler l'adhésion

*En cas de besoin vous pouvez contacter le siège de l'ACI
par mail adhesions@acifrance.com
par téléphone : 01 45 24 43 65*